



Bandas retrorreflectivas
de alta visibilidad vehicular

Conspicuity Tape V-5720



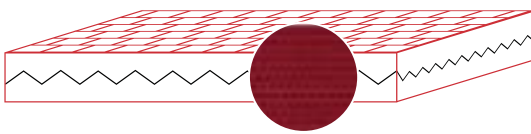
Marca de Seguridad

Las bandas retrorreflectivas de Avery Dennison cuentan con Marca de Seguridad impresa internamente en la película retrorreflectiva, si la misma sufre algún daño, continuará siendo visible.

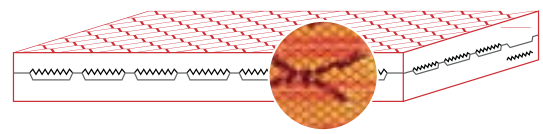
El código de seguridad grabado es requerimiento obligatorio para la circulación de vehículos de carga y de transporte de pasajeros, homologado por la COMISIÓN NACIONAL DE TRÁNSITO Y LA SEGURIDAD VIAL. (Código de seguridad: I.3952/5)



Diseñadas en una sola capa

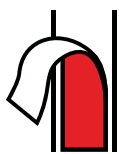


Estructura Sólida:
Avery Dennison




Estructura de Celdas de Aire:
Otras Marcas

Ventajas y Beneficios



Reposicionable durante
su aplicación




Excelente desempeño a bajas
temperaturas y con productos
químicos corrosivos



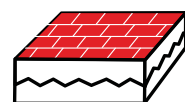
Adhesivo de alta
adherencia



No requiere
sellado de bordes



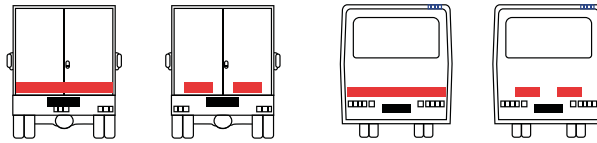
Mayor resistencia
al impacto



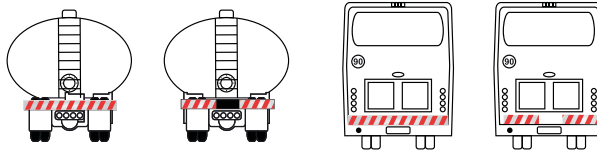
Estructura sólida de una sola
capa diseñada para proteger
los prismas

Disponibilidad de producto:

Roja V-5720 de 7,5 cm para aplicación trasera de vehículos con una longitud de hasta 13,20 metros.



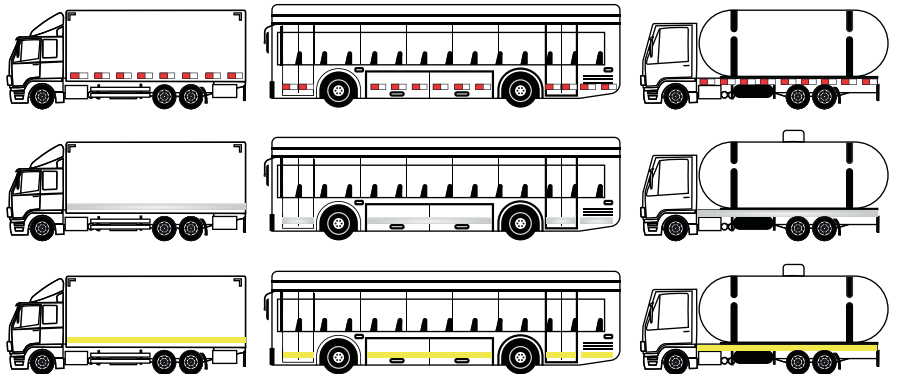
Roja & Blanca V-5720 a 45° de 7,5 cm para aplicación trasera en vehículos de longitud mayor a 13,20 metros.



Blanca V-5720 o **Amarilla V-6701** de 5 cm para aplicación frontal.



Blanca V-5720, o Amarilla V-6701 o Roja & Blanca V-5720 de 5 cm para aplicación lateral en todo tipo de vehículo independiente de su longitud.



Recomendaciones para aplicación manual

Prepara la superficie, limpie con alcohol y retire cualquier suciedad que pueda impedir o bloquear el adhesivo. Aplique únicamente sobre superficies limpias, secas y lisas, como el metal. Si la superficie está pintada, revise que el tipo de pintura no sea oleosa o aceitosa, si es así, la aplicación requerirá de un sellado de bordes. No se recomienda usar la cinta en superficies curvas, oxidadas o sobre pinturas resquebrajadas.

- ✓ Aplique a una temperatura entre 15°C y 38°C bajo techo.
- ✓ Separe una pequeña sección del liner (15 a 30cm) de la Cinta Conspicuity Tape V-5720 de Avery Dennison, posicione y alinee la cinta, pegue suavemente aplicando presión con la mano.

- ✓ Mantenga firmemente 30-60 segundos en posición contra la superficie de aplicación con su mano izquierda y remueva suavemente el liner con la mano derecha, tirando hacia abajo.
- ✓ Use la palma de la mano para aplicar presión en forma pareja sobre la película reflectiva para asegurar la adherencia adecuada.
- ✓ Por último, utilice una espátula de felpa para asegurar que la adhesión sea la correcta.



#MakingPossible

Argentina, Buenos Aires
Ruta Panamericana KM 28.047, Don Torcuato
Tel.: +54 9 11 3128-2205
sebastian.laflor@averydennison.com

reflectives.averydennison.com/en/home.html

© 2025 Avery Dennison Corporation. Todos los derechos reservados. El lema "Making Possible", Avery Dennison y todas las demás marcas, nombres de productos y códigos de Avery Dennison son marcas registradas de Avery Dennison Corporation. Todas las demás marcas o nombres de productos son marcas registradas de sus respectivos propietarios. Conspicuity Tape® es una marca registrada de Time, Inc. La marca y otra información en cualquier muestra representada son ficticias. Cualquier parecido con nombres reales es pura coincidencia.